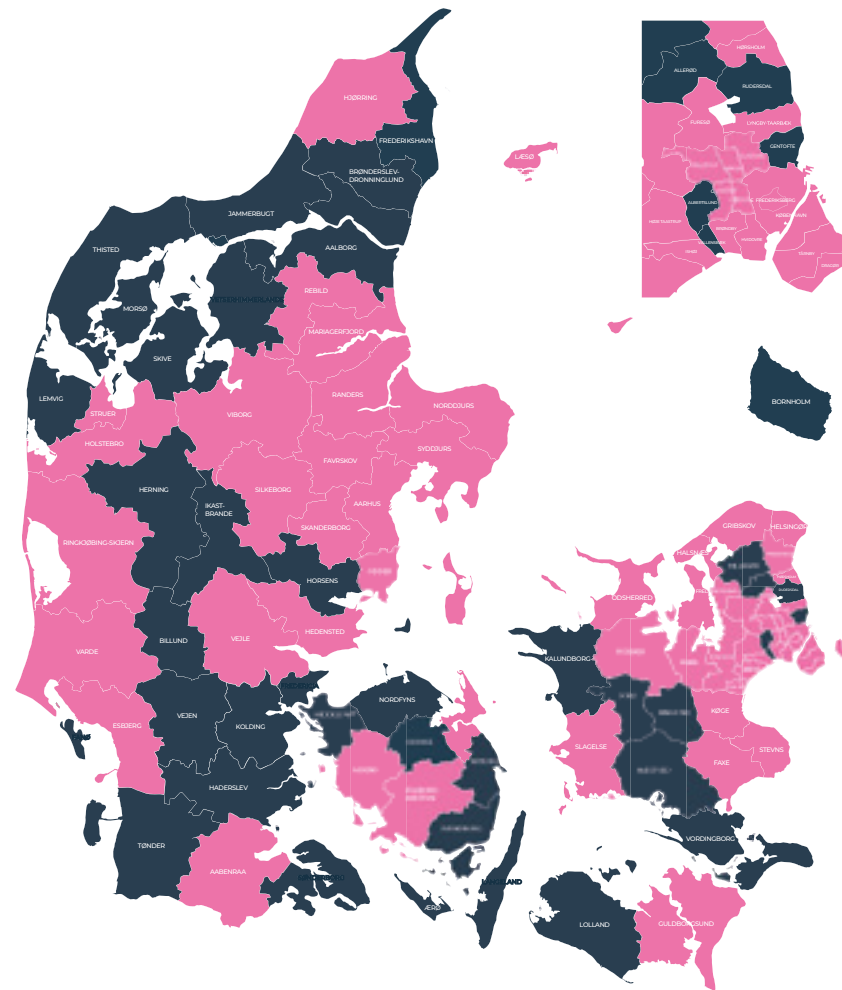


GPS EVI

Stella Care beskytter demensramte mod at blive væk. Vi tilbyder et lokaliseringssystem og GPS-enheder i verdensklasse. Det giver demensramte frihed, og det skaber tryghed for pårørende og plejepersonale.



I STELLA CARE KÆMPER VI FOR...

... at ingen personer med demens må forsvinde sporeløst.

Alle skal være trygge, både personen med demens, pårørende og plejepersonale.
Derfor vil vi være de bedste til at udvikle enheder, der kan lokalisere personer med demens.

NEMT OG ATTRAKTIVT

Vores løsning er nem at bruge, og attraktiv for personen med demens at bære. Det gør at den demensramte hurtigt føler at produktet er en naturlig del af deres hverdag.

DU KAN ALTID FÅ HJÆLP

Det er vigtigt for os at du altid føler dig tryk, derfor kan du ringe til os døgnet rundt.
Vi kan altid kontaktes på: info@stellacare.dk eller +45 42 42 90 60.

EVI - LILLE, ELEGANT OG FULD AF FUNKTIONER

Med Evi GPS boks får du en lille, men meget præcis GPS-enhed. Evi er fyldt med funktioner, måler blot 6,1 x 4,4 x 1,6 cm og vejer 35 gram. Der er 2 alarmtryk på enheden, hvilket giver mulighed for at ringe til 2 forskellige numre fra enheden.

PRODUKTEGENSKABER

Tid mellem nye positioner ved aktiv sporing	15 sek.*
Batteritid	40-60 timer
Mulighed for geo-fence (ned til)	20 meter
Vandtæt*	IP67*
Sporing via brugervenlig app på telefon, tablet eller PC	Ja
Mulighed for to-vejs tale	Ja
Oplader og ledning til opladning medfølger	Ja

* Du kan tage Evi med i brusebad eller rengøre/vaske dem i lunken vand. Skulle du ved et uheld komme til at putte enheden i vaskemaskinen eller tabe enheden i toilettet, kan de typisk også holde til dette.



VEJLEDNING

Er enheden løbet tør for strøm, tændes den automatisk, når den har siddet til opladning i 10 minutter.

Du kan se, at enheden tænder ved, at alle lysdioder blinker en gang, herefter starter enheden op i løbet af 20 sekunder.



SE OM ENHEDEN ER TÆNDT

Hvis de små lysdioder over SOS-knappen blinker blåt og grønt, er enheden tændt. Ved lavt batteri - vil den lille røde lysdiode blinke hurtigt.

SÅDAN TÆNDER DU ENHEDEN

Enheden tændes ved at holde den øverste knap på siden inde i ca. 1 sekund.

Tænder den ikke, kan det skyldes at den mangler strøm.

SÅDAN OPLADER DU ENHEDEN

Enheden placeres i opladeren som vist på billedet. Når enheden har været til opladning i ca. 10 minutter, tændes den automatisk. Du kan se, at enheden oplader, når SOS-knappen pulserer rødt.

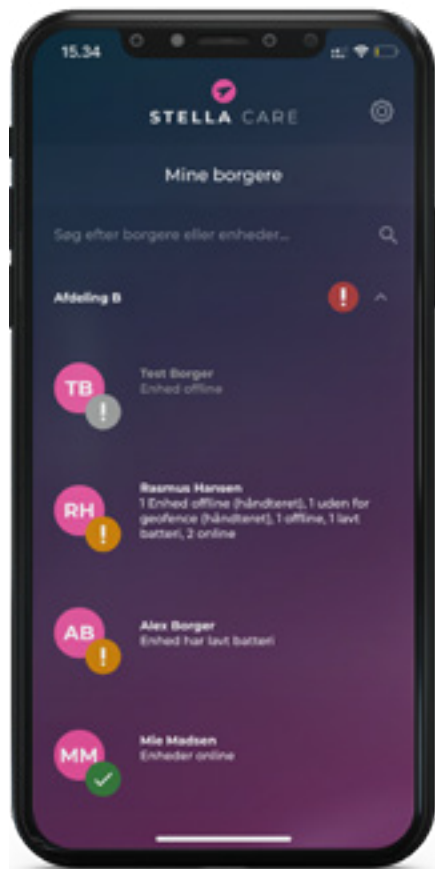
Når SOS-knappen slukker, og den lille lysdiode lige over SOS-knappen lyser konstant rødt, er enheden fuldt opladet.

En fuld opladning tager 3 timer. Efter en time er batteriet ca. 90% opladt.

SÅDAN RINGER DU OP FRA EVI

SOS-knappen holdes nede i ca. 3 sek, hvorefter enheden vibrerer og SOS-knappen pulserer. Opkaldet kan kun afsluttes af modtageren.

* Vær opmærksom på at vi løbende opdaterer features, ny funktionalitet, samt vejledninger på vores hjemmeside. Derfor råder vi dig til at se på www.stellacare.dk/vejledninger, for mere information. Nogle funktioner skal aktivéres inden bestilling, kontakt Stella Care, for at høre mere om vores forskellige muligheder.



SÅDAN BRUGER DU APP'EN

Det eneste du skal bruge, er en GPS enhed og vores app.

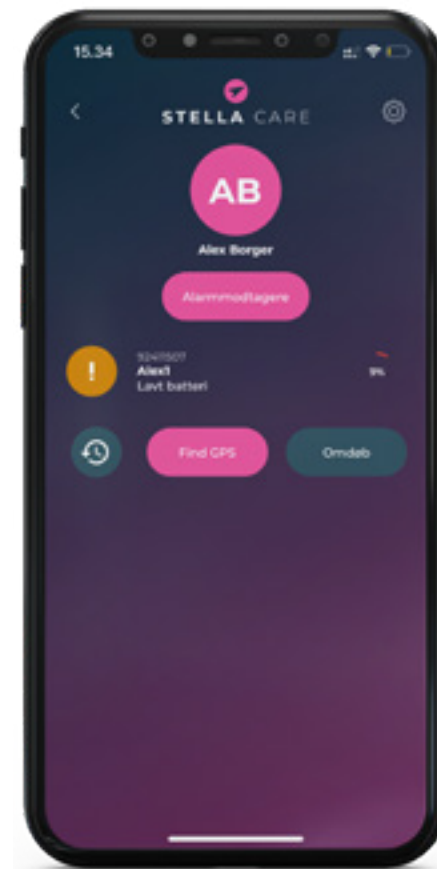
GPS enheden bæres af personen med demens.
App'en bruges af plejepersonalet eller en pårørende.

Først skal du hente vores app i App Store eller Google Play butik.
Søg på "**Stella Care**" og vælg app'en der hedder "**Stella Care**".

Når du er logget ind i app'en, vil du få et overblik over de borgere, som du har adgang til at følge. De fleste borgere har kun en enhed, men nogle har flere.
Du kan bruge søgefeltet til at søge borgeren frem, hvis du har adgang til flere.

Listen over borgere er sorteret efter kritikalitet.

- Rød - Geofence alarm
- Grå - Offline
- Gul - Batterialarm
- Grøn - Alt ok




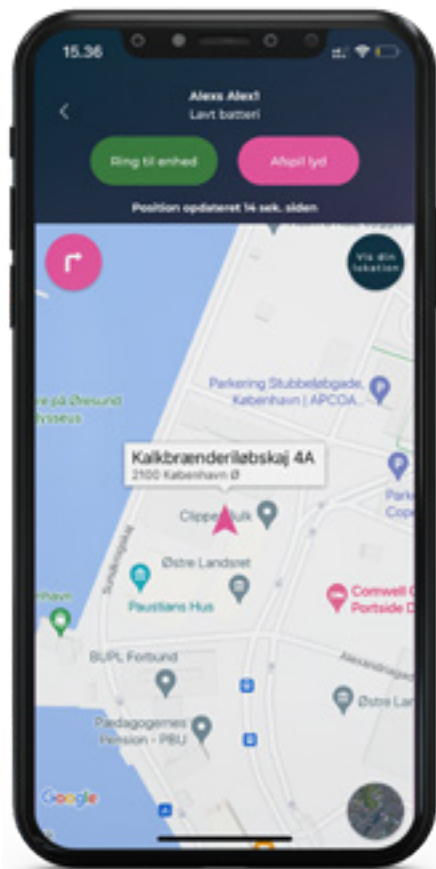
SÅDAN FINDER DU EN BORGER

Vælg på den forrige liste den borger du ønsker at finde. Du vil nu få vist et overblik over borgerens enheder.

Tryk på den af borgerens enheder du er interesseret i at finde.

DU VIL NU HAVE MULIGHED FOR:

- > **Se historik for enheden** - Hvis du trykker på ikonet , vil det være muligt at se en historik for alarmer og opkald til og fra enheden.
- > **Find GPS** - Her vil du have mulighed for at se GPS enhedens aktuelle position på et kort. Positionen opdateres automatisk hvert 15. sekund, hvis man søger efter personen.
- > **Omdøb** - Under omdøb har du mulighed for at ændre navnet på enheden. Fx Nat og Dag.
- > Længst til højre er det muligt at se enhedens batteriprocent
- > Under hver enhed vises enhedens id-nummer samt status for enheden fx geofence, lavt batteri, OK eller offline.
- > Er der flere, der modtager alarmer for borgeren, vil du have mulighed for at se hvem, der er tilmeldt som alarmodtager ved at trykke på "**alarmodtagere**".



SÅDAN SER DU BORGERENS POSITION PÅ ET KORT





Hvis du ønsker at se enhedens position på et kort, skal du trykke på Find GPS. Når du har trykket "Find GPS" på oversigten over borgerens enheder, vil du blive præsenteret for et kort, hvor borgerens/enhedens position vises.

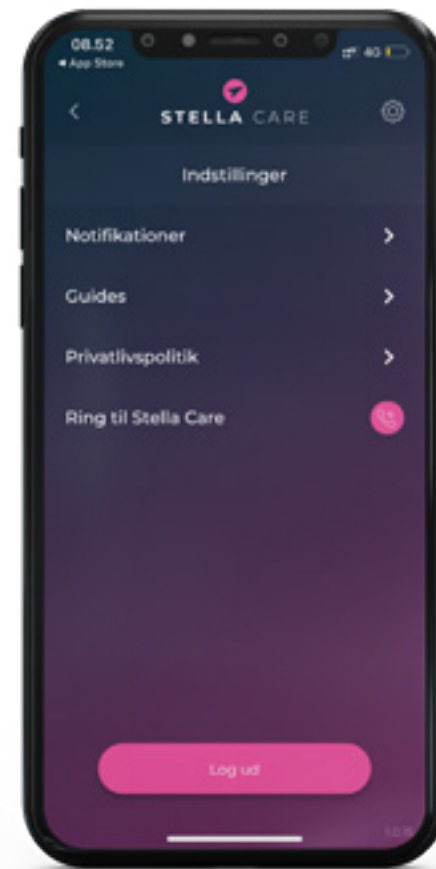
Øverst på siden vises borgerens navn, status på enheden samt hvornår enheden sidst sendte sin position til systemet.

Trykker man på knappen "Ring til enhed" igangsættes et opkald til borgerens enhed. Enheden løfter selv røret.

Har man problemer med at finde enheden, kan man trykke på knappen "Afspil lyd", så vil enheden sige en lyd i 20 sekunder, så den kan findes igen.

I KORTET HAR DU FØLGENDE MULIGHEDER

-  Se din egen position på kortet. Den blå prik viser din position.
-  Tryk på denne for at se borgerens aktuelle adresse/position.
-  Her har du mulighed for at skifte mellem normalt og satellit kort.
-  Tryk på denne knap for at vise vej til enhedens position.



SÅDAN ÆNDRE DU DINE INDSTILLINGER

I app'en er det muligt at lave en række indstillinger for din konto.

- > **Notifikationer** – Her kan du slå vibration og lyd ved alarm til og fra, eller du kan ændre på lyden for de forskellige alarmer.
- > **Guides** – Er du i tvivl om brugen af enheden, app'en eller administrations-systemet, kan du finde vejledninger til det her.
- > **Privatlivspolitik** – Læs om privatlivspolitik for brug af app'en.
- > **Ring til Stella Care** – Har du problemer med app'en eller har du spørgsmål, kan du altid kontakte os ved at trykke her. Vores kundeservice har åbent 24/7/365.



STELLA CARE

Vi designer og udvikler systemer, som skaber tryghed og frihed for mennesker med demens, plejepersonale og pårørende.

Vores mission er, at være de bedste i verden til at lokalisere mennesker der savnes.